

電子帳單-WinRAR 安裝與簡易解壓縮

親愛的客戶您好：

若您的電腦未曾安裝解壓縮程式而無法開啓電子帳單時，請依據下列步驟進行 WinRAR 解壓縮軟體程式安裝與簡易解壓縮，即可排除問題。

步驟 一、下載 WinRAR 解壓縮軟體


1. 開啓您的電子帳單信件，並點擊信件內容 [3.下載「ZIP 解壓縮軟體」]後方之網址列。

投資對帳單

永豐投信 [spservice@sinopac.com]

這封郵件以高重要性傳送。

收件者: 測試帳戶1

附件:  投資對帳單.zip (5 KB)

親愛的客戶您好：

感謝您使用永豐投信電子帳單服務！附件為您的永豐投信電子帳單。

自即日起本公司電子帳單已設定為ZIP加密信件，確保資料之完整性及隱私性，請您開啓附檔時：輸入預設代碼(個人戶：身分證字號、公司戶：統一編號、外籍人士：統一證號，英文字母請以大寫輸入)，以查看您的交易明細內容。

由於每台電腦的設定不同，若您無法順利看到帳單內容，請試以下列方式排除：

1. 進入IE瀏覽器→檢視→編碼：點選繁體中文，或
2. 將檔案另存新檔至電腦再開啓，即可閱讀，或
3. 下載「ZIP解壓縮軟體」<http://www.rar.com.tw/download.html>
4. 若您是使用YAHOO信箱服務的客戶，於點選信件看到的附檔為亂碼時，請於電子信箱首頁的設定→檢視電子信件→電子信箱版本→點選基本功能，完成後儲存設定並重新點選信件即可顯示正常附檔名稱。

因本電子交易通知文件為系統自動發送，如有任何問題歡迎您登入永豐投信交易平台查詢

<https://sic.sinopac.com/gcsec/html/index.htm>

或營業日8：30~17：30撥打客服專線（02）2312-5066將有專員竭誠為您服務。

感謝您的支持！

2. 連結至 WinRAR 下載網頁後，請依據您的系統類型下載您適合的 WinRAR 解壓縮軟體版本。
如 Windows XP/Windows7 (32 位元) /Windows8 (32 位元) 系統請下載 WinRAR 5.01(32 位元)中文版，
Windows7 (64 位元)/Windows8 (64 位元)系統請下載 WinRAR 5.01(64 位元)中文版，
Linux (32 位元)系統請下載 RAR for Linux 5.01(32 位元)，
Linux (64 位元)系統請下載 RAR for Linux 5.01(64 位元)，
MacOS X 請下載 RAR for MacOS X 5.01。



步驟二：進行安裝

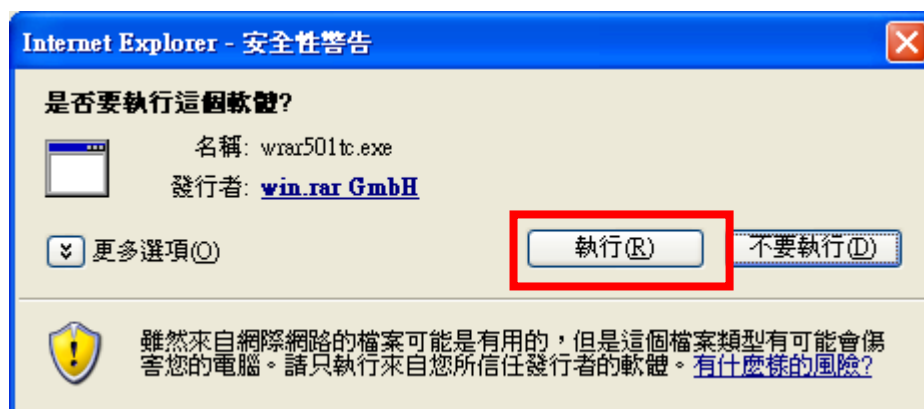
1. 於點選適合您系統類型的安裝檔後，會出現下列畫面，請選擇執行。



2. 開始進行下載。



3. 於下載完成後出現下列畫面，請選擇執行。



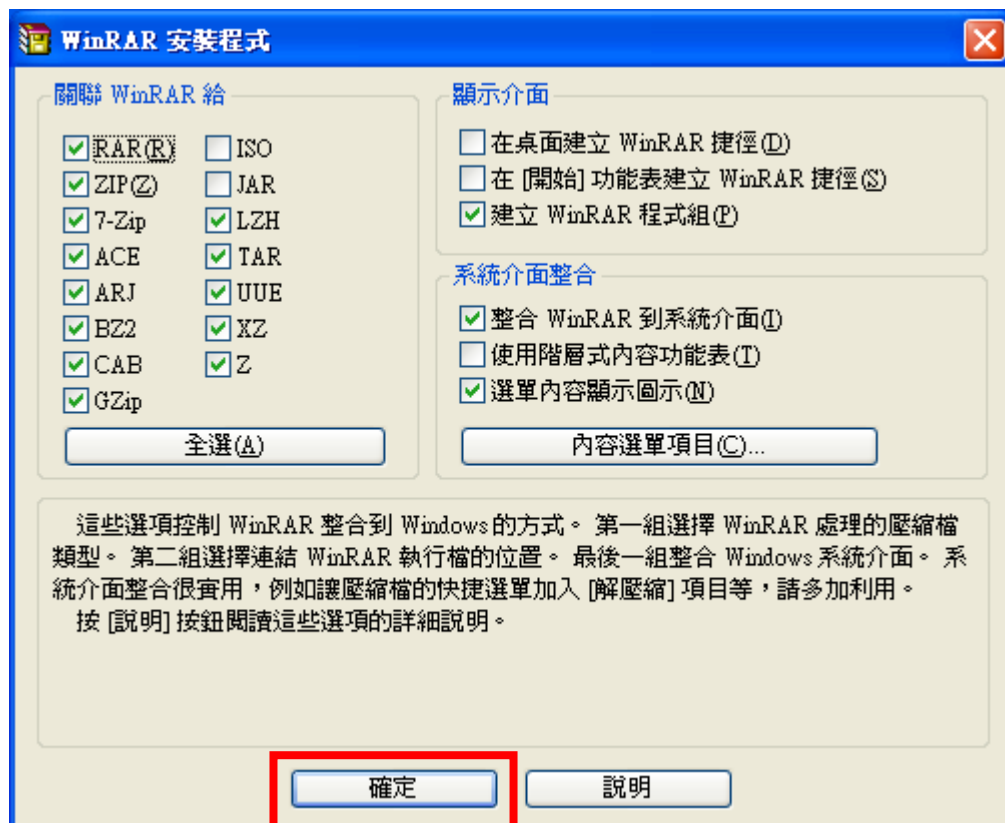
4. 出現安裝畫面，請選擇安裝。



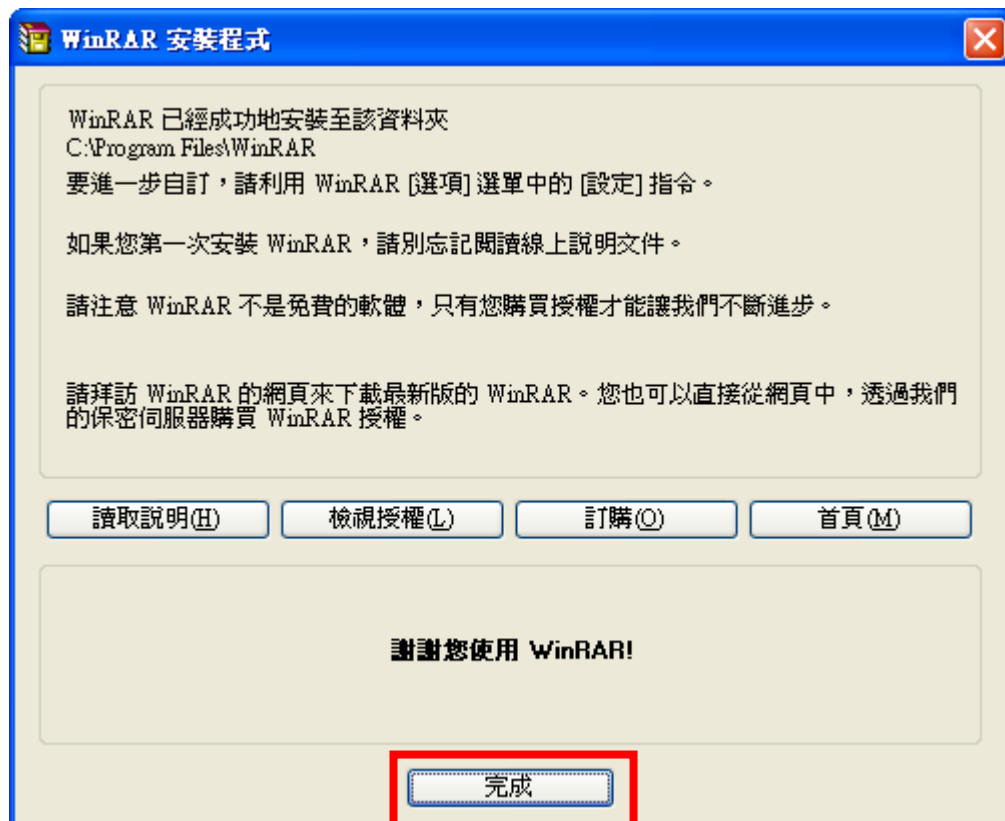
5. 開始將解壓縮程式安裝至您的電腦。



6. 出現解壓縮程式設定畫面，請選擇確定。



7. 解壓縮程式安裝完成後會出現下列畫面，請選擇完成。以完成解壓縮程式安裝。



步驟三：進行電子帳單解密


1. 請開啓您的電子帳單信件並點擊附件的電子帳單檔案(例如:投資對帳單)。

投資對帳單

永豐投信 [spservice@sinopac.com]

這封郵件以高重要性傳送。

收件者: 測試帳戶1

附件:  投資對帳單.zip (5 KB)

親愛的客戶您好：

感謝您使用永豐投信電子帳單服務！附件為您的永豐投信電子帳單。

自即日起本公司電子帳單已設定為ZIP加密信件，確保資料之完整性及隱私性，請您開啓附檔時：
輸入預設代碼(個人戶：身分證字號、公司戶：統一編號、外籍人士：統一證號，英文字母請以大寫輸入)，
以查看您的交易明細內容。

由於每台電腦的設定不同，若您無法順利看到帳單內容，請試以下列方式排除：

1. 進入IE瀏覽器→檢視→編碼：點選繁體中文，或
2. 將檔案另存新檔至電腦再開啓，即可閱讀，或
3. 下載「ZIP解壓縮軟體」<http://www.rar.com.tw/download.html>
4. 若您是使用YAHOO信箱服務的客戶，於點選信件看到的附檔為亂碼時，請於電子信箱首頁的設定→檢視電子信件→電子信箱版本→點選基本功能，完成後儲存設定並重新點選信件即可顯示正常附檔名稱。

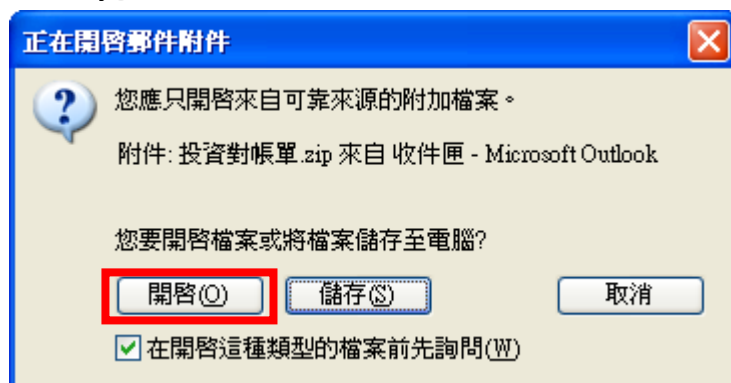
因本電子交易通知文件為系統自動發送，如有任何問題歡迎您登入永豐投信交易平台查詢

<https://sic.sinopac.com/gcsec/html/index.htm>

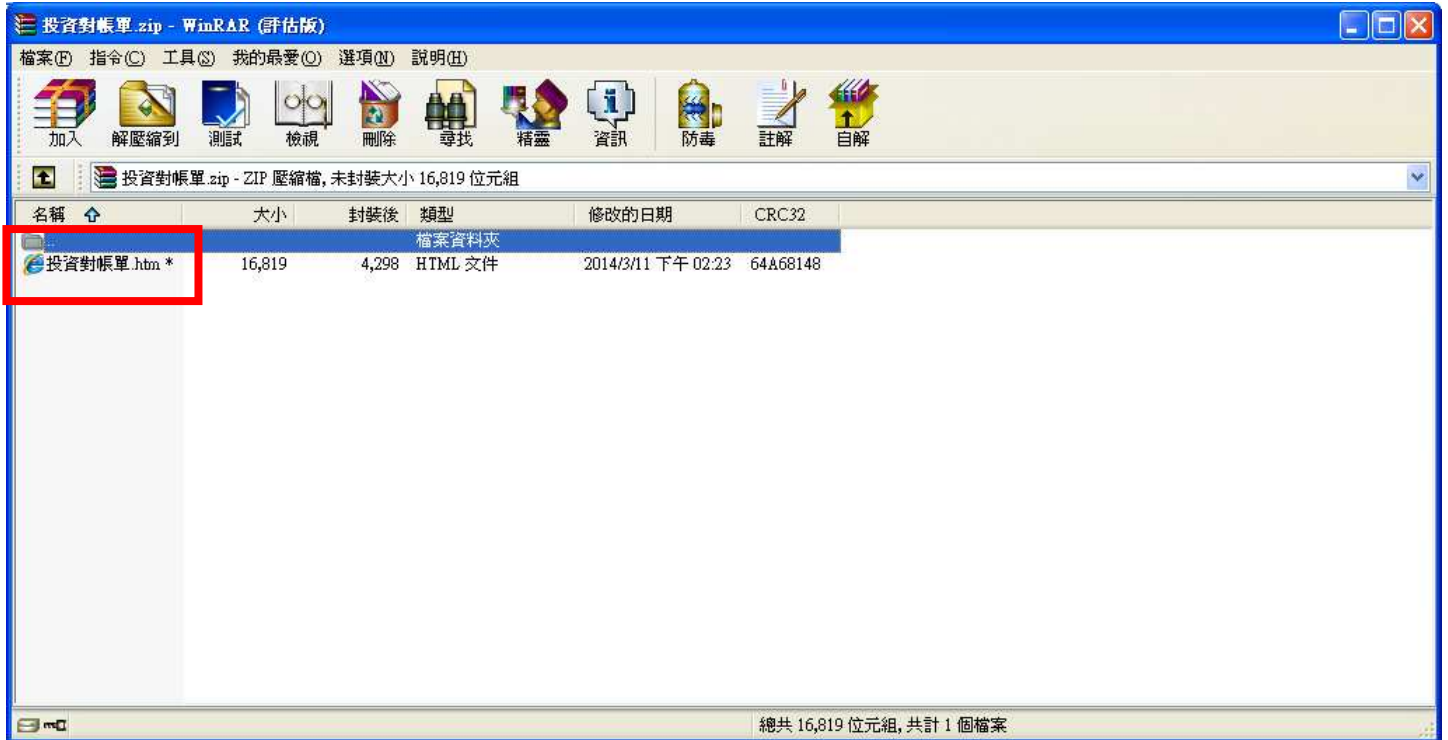
或營業日8：30~17：30撥打客服專線（02）2312-5066將有專員竭誠為您服務。

感謝您的支持！

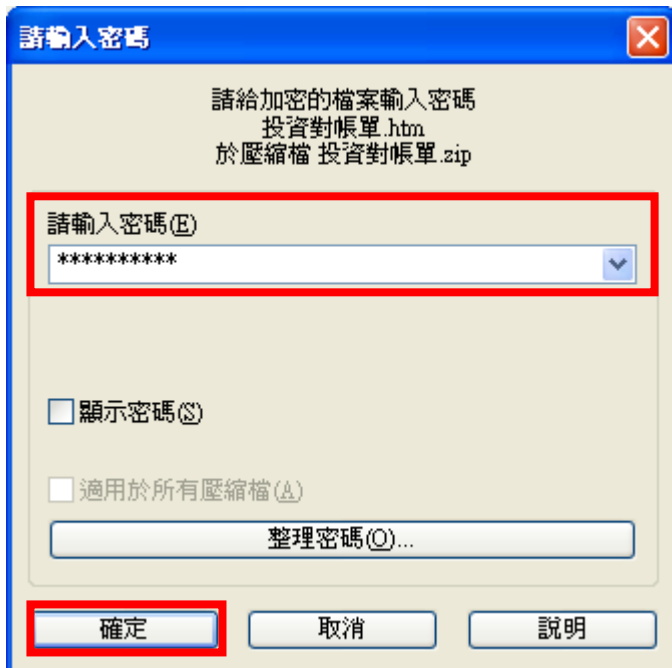
2. 出現開啓郵件附件，請選擇開啓。



3. 出現電子帳單解壓縮後檔案，請點擊該解壓縮後的電子帳單檔案。



4. 輸入密碼後按下確定。



5. 顯示完整電子帳單內容

投資對帳單 - Windows Internet Explorer

C:\投資對帳單.htm

檔案(F) 編輯(E) 檢視(V) 我的最愛(A) 工具(T) 說明(H)

我的最愛 建議的網站 網頁快訊圖庫

投資對帳單

 **永豐證券投資信託股份有限公司**
SinoPac Securities Investment Trust Co., Ltd.
 台北市博愛路17號13樓
 電話:(02)2312-5066 傳真:(02)2312-5068

9999999 測試帳戶1

先生/小姐 鈞鑑

永豐投信系列基金投資對帳單

戶號: 9999999 E-Mail: 9999999@mail.9999.com

受益人姓名: 測試帳戶1

交易區間: 9999/99/99 至 9999/99/99

基金名稱	幣別	交易日期	交易方式	單位淨值	交易單位數	交易金額	績效管理費	買回費
永豐	新台幣	9999/99/99	定時定額申購	30.22	165.45	5,000	0	0

截至9999/99/99投資現值

基金名稱	幣別	結餘單位數 (1)	平均成本 (2)=(3)/(1)	投資成本 (3)	單位淨值 (4)	市價總值 (5)=(1)*(4)	投資報酬率 (6)=[(5)-(3)]/(3)

完成 網際網路 100%