



00410A

**科技浪潮不停歇
主動出擊更關鍵**

永豐台灣科技趨勢主動式ETF (本基金之配息來源可能為收益平準金)

7/13-7/17 躍馬募集

策馬入林 觀大勢 擇優布局 享契機

科技創新為核心，屢次驅動台股創新高

回顧過去30年，台股共歷經四次重要科技創新世代，包括網際網路、筆電普及、智慧手機及AI創新世代，台股受惠於科技產業鏈完整，股市皆有不俗表現。

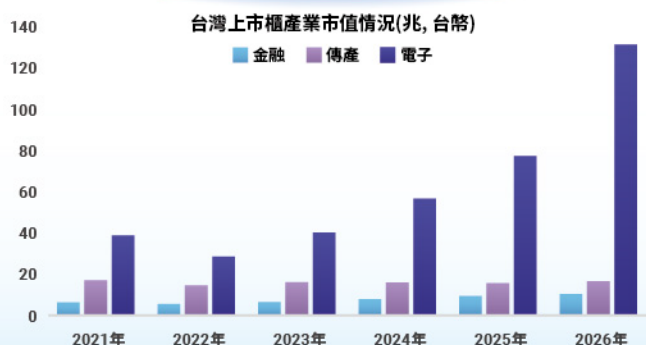
網際網路世代	筆電普及世代	智慧手機世代	AI創新世代
台股 +78%	台股 +59%	台股 +70%	台股已 +203%

資料來源：證交所，網路創新世代時間：1995/8/9-1999/12/28，筆電創新世代：2002/7/1-2009/12/31；智慧手機創新世代：2010/6/24-2020/10/23，AI創新世代：2022/12/6-2026/5/29。*上表天數計算為自網路創新、筆電創新、智慧手機創新及AI創新起始事件日起之營業日。上述提及之指數報酬率，僅計算價格漲跌幅，非含息報酬率。報酬率=[(期末指數值/期初指數值)-1]×100%。永豐投信整理。上述內容提及之市場概況或經濟走勢預測不必然代表本基金之走勢及績效，本基金投資風險請詳閱基金公開說明書。主動式交易所交易基金投資目標未追蹤、模擬或複製特定指數之表現，而係經理公司依其所訂投資策略進行投資。

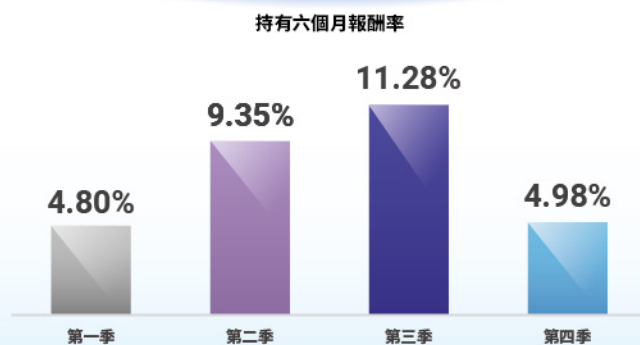
擁抱 AI 科技成長力！歷史見證，第三季進場息利雙收

- 01 2026年5月底，台股市值已達158兆，位居全球第5，其中電子產業市值持續增長達到131兆，創下歷史新高紀錄。
- 02 第三、四季是台股電子業傳統旺季，疊加上AI投資趨勢的熱潮延續，整體而言，第三季提供企業成長機會。

台股電子產業市值屢創新高



第三季進場正適合



資料來源：左圖-臺灣證券交易所，截至2026/05/29；右圖-Bloomberg；資料時間：2016/1/1-2025/12/31；永豐投信整理，統計近十年每季季中進場投資持有六個月平均含息報酬率(以新台幣計，不計入交易成本)，報酬率=[(期末指數值/期初指數值)-1]×100%。申購本基金係持有基金受益憑證，而非本文提及之投資資產或標的。基金不同於指數，基金可能發生中途清算或合併等情形，投資人無法直接投資指數。上述內容提及之歷史數據，不代表本基金之走勢及績效，本基金投資風險請詳閱基金公開說明書。

專業投資實力，長期獲獎肯定

永豐投信基金產品與投資管理成果，屢獲國內外專業評鑑機構肯定，涵蓋投資績效、風險控管與永續投資等面向。



永豐投信累計獲得逾 **90** 座大獎肯定

台股股票型基金超過 **40** 座



資料來源：永豐投信，統計區間2003-2026年。1.《指標》台灣年度基金大獎，由指標雜誌主辦。2.《傑出基金金鑽獎》由財團法人台北金融研究發展基金會主辦，彭博(Bloomberg)、今周刊合辦。3.「理柏台灣基金獎」由世界著名基金研究及分析機構理柏(Lipper)主辦。4.「Smart智富台灣基金獎」由Smart智富月刊與美國晨星基金評鑑機構合辦。5.「晨星最佳基金獎」由美國晨星基金評鑑機構(Morningstar)主辦。6.「期貨鑽石獎」由臺灣期貨交易所主辦。7.「台灣永續投資獎」由財團法人台灣永續能源研究基金會所舉辦。永豐投信整理，2026/1。

駿馬加鞭 三大策略主動出擊



Wise Strategy
精準布局 搶占先機



Innovative Tech
聚焦科技趨勢
投資機會全面掌握

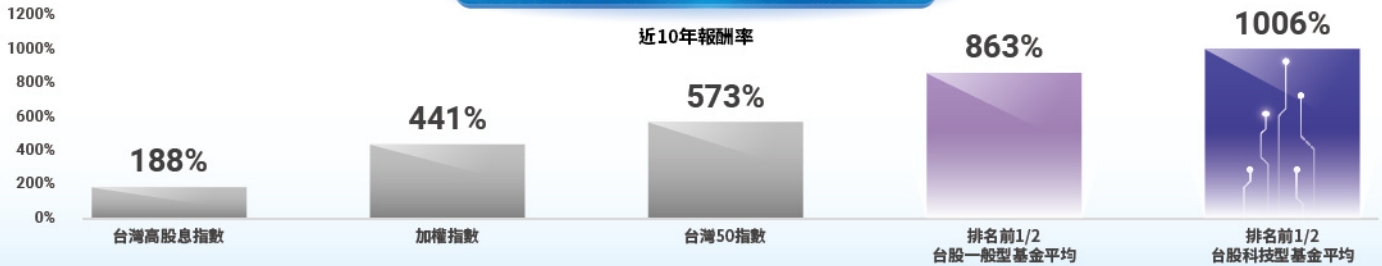


Notable Team
專業投研團隊
投資決策具後盾

主動選股 更勝一籌

過去10年，若選擇排名前1/2的主動投資型台股基金，將有機會獲取較佳之報酬。

主動選股、聚焦科技 有望創造更佳表現



資料來源：投信投顧公會，資料區間：近十年報酬率截至2026/04/30；永豐投信整理。*排名前1/2台股一般型基金及台股科技型基金報酬率採用投信投顧公會公布之報酬率的簡單平均。上述提及之指數報酬率，以新台幣計算不計入交易成本，僅計算價格漲跌幅，非含息報酬率；報酬率=[(期末指數值/期初指數值)-1]×100%。上述內容提及之歷史數據，不代表本基金之走勢及績效，本基金投資風險請詳閱基金公開說明書。

聚焦AI升級的關鍵供應鏈布局

本基金聚焦 AI 算力、先進製程與關鍵零組件，全面布局從晶片到應用的科技產業成長版圖。

核心布局護國神山群

AI算力爆發

GPU

Nvidia Rubin

ASIC

Google TPU

先進製程

先進製程

2奈米晶片製程(N2)

先進封裝

半導體測試
(探針卡 / 測試介面)

ABF載板

關鍵零組件

電力 x 散熱

高壓直流電(HVDC) 液冷散熱

高速通訊

CPO/光纖相關零組件
(矽光技術 / 雷射二極體)

衛星通訊及射頻元件

成長型傳產

發展與AI趨勢相關的業務項目帶動營收成長

AI應用升級

AI系統

資料中心 (Data Center)
低軌衛星系統 (SpaceX Starlink)
雲端服務供應商 (CSP)

AI應用

物理AI應用
(智能車 / 機器人)
AI平台及模型應用
(Gemini)

資料來源：永豐投信整理，2026/03。以上企業/產業僅為舉例說明，非為基金必然之投資，投資人申購基金係持有基金受益憑證，而非本文提及之投資資產或標的。上述內容提及之市場概況或經濟走勢預測不必然代表本基金之走勢及績效，本基金投資風險請詳閱基金公開說明書。主動式交易所交易基金投資目標未追蹤、模擬或複製特定指數之表現，而係經理公司依其所訂投資策略進行投資。

RICHE D六大構面綜合評分機制

以六大構面進行系統化分析，客觀評估個股價值，篩選綜合評分高的優質企業，建構風險與報酬兼顧的投資組合。

R

Return

財務健全

指標重要性評估*

10%

I

Industrial Prospects

產業前景

指標重要性評估*

25%

C

Company Valuation

公司評價

指標重要性評估*

25%

H

High Competitiveness

公司競爭力

指標重要性評估*

25%

E

ESG

公司治理

指標重要性評估*

10%

D

Dividend Yield

現金殖利率

指標重要性評估*

5%



綜合評分高的優質企業

資料來源：永豐投信整理，2026/03。*為研究分析時之各指標重要性程度參考，非固定投資比例，指標評估分數權重可能會因景氣階段不同有所調整，實際投資決策將依市場狀況調整。投資人申購本基金係持有基金受益憑證，而非本文提及之投資資產或標的，本基金投資風險及詳細投資策略請詳閱基金公開說明書。主動式交易所交易基金投資目標未追蹤、模擬或複製特定指數之表現，而係經理公司依其所訂投資策略進行投資。

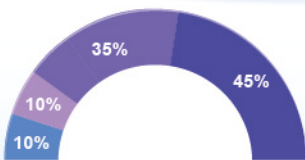
萬馬奔騰 起速進場握先機

永豐台灣科技趨勢主動式ETF (本基金之配息來源可能為收益平準金)

預擬產業配置

高比重投資具強勁成長潛力之科技類股，涵蓋以下核心產業：

聚焦投資科技族群

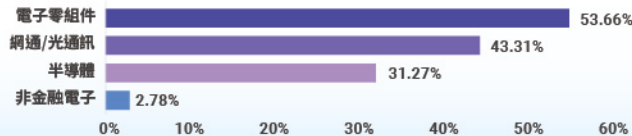


預擬投資產業配置比重

- 電子零組件
- 半導體
- 網通/光通訊
- 非金融電子

投資產業具高成長特性

預擬投資產業2026年稅後純益年增率(預估)



資料來源：左圖-永豐投信，右圖-CMoney, 2026/03。以上僅為預擬投資產業相關資訊，不代表本投資組合之實際報酬率及未來績效保證。投資人申購本基金係持有基金受益憑證，而非本內容提及之投資資產或標的。上述內容提及之市場概況或經濟走勢預測不必然代表本基金之走勢及績效，本基金投資風險請詳閱基金公開說明書。主動式交易所交易基金投資目標未追蹤、模擬或複製特定指數之表現，而係經理公司依其所訂投資策略進行投資。

預擬前十大持股

標的	主營業務	標的	主營業務
台積電	高階銅箔基板(CCL)	穎崙	半導體測試介面
台達電	電源與散熱	昇達科	衛星/航太/高頻通訊
欣興	高階PCB/ABF載板	聯亞	高透光通訊
貿聯-KY	高速連接與線束	聯發科	IC設計
台積電	晶圓代工	力旺	矽智財(IP)

資料來源：永豐投信，2026/05。以上企業/個股/產業為舉例說明，非為基金必然之投資，不代表未來實際績效，亦無獲利保證之意圖。投資人申購本基金係持有基金受益憑證，而非本文提及之投資資產或標的。以上投資配置隨市場而調整，本公司不另行通知。基金投資風險請詳閱基金公開說明書。主動式交易所交易基金投資目標未追蹤、模擬或複製特定指數之表現，而係經理公司依其所訂投資策略進行投資。

基本資料

永豐台灣科技趨勢主動式ETF(本基金之配息來源可能為收益平準金)

證券代號/簡稱	00410A / 主動永豐科技趨勢		
基金經理人	周力行	學歷：國立臺灣大學化學工程學系碩士	經歷：現任永豐永豐基金經理人、產業及金融投資研究經歷超過14年
基金類型	主動式交易所交易基金	計價幣別	新台幣
追蹤指數	無	績效指標	無
保管銀行	第一銀行	申購/買回手續費	最高不超過2%
經理費	每年1%	保管費	每年0.035%
風險屬性	RR5*	申購日/買回日	自基金掛牌上市日起每台股交易日於市場進行交易，或於初級市場申購/買回
預計發行價	新台幣10元	最低申購金額(IPO)	新台幣10,000元或其整倍數(依發行面額而定)
配息頻率	半年配	收益平準金機制	有

資料來源：永豐投信，2026/05。基金配息不代表基金實際報酬，且過去配息不代表未來配息；基金淨值可能因市場因素而上下波動。本基金配息可能由收益或本金中支付，任何涉及由本金支出的部份，可能導致原始投資金額減損。經理公司不保證本基金最低收益或獲利，配息金額會因操作及收入來源而變化，投資風險無法因分散投資完全消除，投資人應自行承擔相關風險。本基金配息前可能未先扣除應負擔之費用。*RR係計算成立年度之淨值波動度，並與同類型基金比較後決定，另綜合考慮以下各項之投資風險，及參考中華民國投信投顧公會所訂分類標準等，風險報酬分類為RR1-RR5五級，數字愈大代表風險愈高。此等分類係基於一般市場狀況反映市場價格波動風險，無法涵蓋所有風險(如：基金計價幣別匯率風險、投資標的產業風險、信用風險、利率風險、流動性風險等)，不宜作為投資唯一依據，投資人仍應注意所投資基金個別風險。基金投資風險請詳閱基金公開說明書。主動式交易所交易基金投資目標未追蹤、模擬或複製特定指數之表現，而係經理公司依其所訂投資策略進行投資。

配息機制設計

本基金將採半年一次收益分配機制，分配評價日設於每年2月底及8月底，係依臺灣股市歷史特性規劃，並參考臺灣加權股價指數全年報酬分布及上市櫃公司除息時程。依2011-2025年歷史資料觀察，指數報酬多集中於9月至翌年2月，而3月至8月為上市櫃公司主要除息時間。

收益分配機制結合台股歷史特性



資料來源：永豐投信，2026/03。基金經理公司以往之經理績效不保證基金之最低投資收益；基金經理公司除盡善良管理人之注意義務外，不負責本基金之盈虧，亦不保證最低之收益，投資人申購前應詳閱基金公開說明書。基金配息不代表基金實際報酬，且過去配息不代表未來配息；基金淨值可能因市場因素而上下波動。本基金配息可能由基金的收益平準金支付，任何涉及由收益平準金支出的部份，可能導致原始投資金額減損。主動式交易所交易基金投資目標未追蹤、模擬或複製特定指數之表現，而係經理公司依其所訂投資策略進行投資。

本基金經金融監督管理委員會核准或同意生效，惟不表示本基金絕無風險。本證券投資信託事業以往之經理績效不保證基金之最低投資收益；本證券投資信託事業除盡善良管理人之注意義務外，不負責本基金之盈虧，亦不保證最低之收益，投資人申購前應詳閱基金公開說明書。有關基金應負擔之費用已揭露於基金公開說明書，投資人可向經理公司或銷售機構索取，或於經理公司官網、公開資訊觀測站查詢。投資人申購本基金係持有基金受益憑證，而非非公開說明書提及之投資資產或標的。本基金並無受存款保險、保險安定基金或其他相關保障機制之保障，基金投資可能發生部分或全部本金之損失，投資人須自負盈虧。本文提及之經濟走勢預測不必然代表本基金之績效，又投資人因不同時間進場，將有不同之投資績效，過去之績效亦不代表未來績效之保證。本基金投資風險請詳閱基金公開說明書。本基金投資目標未追蹤、模擬或複製特定指數之表現，而係經理公司依其所訂投資策略進行基金投資。本基金所面臨之投資風險包括類股過度集中之風險、產業景氣循環之風險、流動性風險、投資地區政治、經濟變動之風險、其他投資標的或特定投資策略之風險等。有關本基金運用限制及投資風險之揭露請詳閱基金公開說明書。投資人申購本基金係持有基金受益憑證，而非非公開說明書提及之投資資產或標的。類股過度集中之風險：股市表現常受到各種因素影響，如特定主流類股的形成，造成市場資金的集中化效應，然產業的循環週期或非經濟因素影響可能導致價格出現劇烈波動，使基金淨值在短期內出現較大幅度之波動，故可能產生類股過度集中之風險。產業景氣循環之風險：由於各產業循環週期不同，其中有些產業可能供不應求而有明顯之產業循環週期，致使其股價經常隨著公司營收獲利之變化而有較大幅度之波動，使基金淨值在出現較大幅度之波動。本基金為主動式交易所交易基金，主要投資於從事科技事業上市或上櫃股票(含承銷股票)、興櫃股票，透過基本面分析、實地綜合精選及量篩選輔助建構整體投資組合，尋求長期穩健超額報酬率，本基金之風險報酬等級RR5。RR係計算成立年度之淨值波動度，並與同類型基金比較後決定，另綜合考慮各項主要投資風險，及參考中華民國證券投資信託暨顧問商業同業公會所訂分類標準等，風險報酬分類為RR1-RR5五級，數字愈大代表風險愈高。此等分類係基於一般市場狀況反映市場價格波動風險，無法涵蓋所有風險(如：基金計價幣別匯率風險、投資標的產業風險、信用風險、利率風險、流動性風險等)，不宜作為投資唯一依據，投資人仍應注意所投資基金個別風險。本基金之基金配息率不代表基金報酬率，且過去配息率不代表未來配息率。基金淨值可能因市場因素而上下波動。本基金配息可能由基金的收益平準金支付，任何涉及由收益平準金支出的部份，可能導致原始投資金額減損。本基金掛牌前參與申購所買入的每單位淨資產價值，不等同於基金掛牌後之價格，參與申購之投資人需自行承擔基金成立日起至掛牌日止之期間，基金價格波動所產生之折/溢價之風險。本基金掛牌後，將依臺灣證券交易所於臺灣證券交易所時間內提供盤中估計淨值供投資人參考，投資人應注意盤中估計淨值與實際淨值可能有誤差之風險。實際淨值應以經理公司最終公告之每日淨值為準。本基金自掛牌日起之申購，經理公司將依本基金「現金申購買回清單」所載之「每現金申購基數約當市價」乘以一定比例，加計申購手續費，向申購人預收申購價金。本基金自成立日起至掛牌日前(不含當日)，經理公司不接受本基金受益憑證單位之申購及買回。本基金掛牌後之買賣成交價格依臺灣證券交易所有關規定辦理。