

全球市場日報

2022/12/6

前日重要經濟數據 & 事件

國家	數據	實際公布值	市場預測值	前期公布值
中國	11月財新服務業採購經理人指數	46.7	47.0	48.4
美國	11月ISM服務業採購經理人指數	56.5	53.3	54.4

前日重要事件

金融市場變化

- 國際股市漲跌互見，亞洲市場多數走揚，中國鬆綁防疫措施的正向效應持續支撐多頭信心，恆生指數大漲逾4%，滬深300指數漲幅亦接近2%；不過歐美交易時段市場氣氛出現逆轉，主因烏俄戰爭情勢突然升級，且美國最新公布ISM服務業採購經理人指數意外強勁，令投資人再度擔心聯準會(FED)在12月只會升息2碼的預期將會落空，賣壓湧現下道瓊工業指數終場大跌逾480點，標普500指數亦失守4,000點水平。
- 其他市場方面，原本中國鬆綁防疫措施的消息一度激勵國際油價上揚，但稍後由於投資人擔憂FED仍會維持積極升息政策帶動美元走強，因而打壓國際油價翻黑下挫，布蘭特原油期貨逼近年初以來的最低水平；匯市交易部分，連續兩日的強勁經濟數據終於提振美元多頭信心，美元指數自近5個月的低點反彈，結束連三黑走勢；公債市場遭逢獲利了結賣壓，強勁的服務業採購經理人指數令債市投資人預期FED將放慢升息腳步的信心為之動搖，美國10年期公債殖利率終場上揚7個基點，收在3.57%。

經濟數據評析

- 中國11月財新服務業採購經理人指數降至46.7，為連續三個月低於榮枯臨界點，並寫下6月以來新低，顯示政府加強疫情防控對服務業的干擾明顯大於製造業，導致服務業景氣進一步降溫。
- 美國11月ISM服務業採購經理人指數意外上升至56.5，從10月寫下的2020年5月以來低點回升，亦遠超過市場預期的53.1，顯示消費者支出正從實質商品轉移至服務品項，但也代表物價壓力可能仍需要一段時間才能消退，恐迫使FED難以輕易放慢升息步伐。

市場大事一覽

- 路透社援引知情人士消息報導，中國最快可能會在周三宣布10項新冠肺炎防疫鬆綁措施，作為11月公布的20項放寬限制措施的補充，同時可能計劃在明年1月將防控等級從目前最嚴格的「乙類甲管」降至「乙類乙管」。
- 俄羅斯國防部周一發布聲明，該國境內有2個空軍基地受烏克蘭無人機襲擊，爆炸造成的碎片導致俄羅斯2架軍機損毀，同日俄羅斯亦向烏克蘭發動大規模導彈襲擊，70枚導彈中有60枚被攔截，但這場襲擊也導致基輔地區四成地區停電。
- 彭博社報導指出，美國總統拜登與中國領導人習近平自11月14日在印尼峇里島舉行雙邊會談後，美中關係露出曙光，消息人士透露，北京政府開始配合美方調查，確保美國的尖端科技不會被中國軍方所用，長江存儲等中企有望從「未經核實清單」中排除。

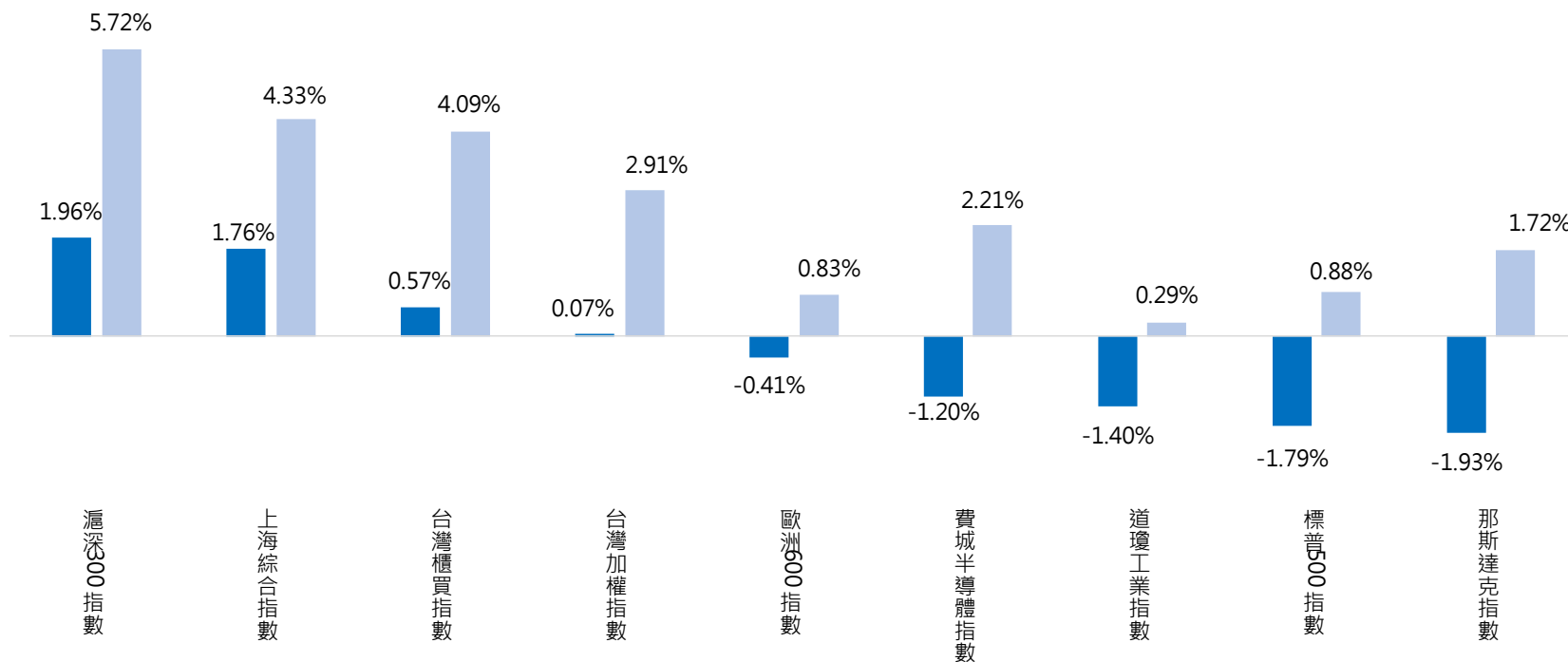
資料來源：Bloomberg，2022/12

全球股市：亞股上揚，歐美股市下挫

全球主要國家股市前一日&前一周漲跌變化

	滬深300指數	上海綜合指數	台灣櫃買指數	台灣加權指數	歐洲600指數	費城半導體指數	道瓊工業指數	標普500指數	那斯達克指數
近一日	1.96%	1.76%	0.57%	0.07%	-0.41%	-1.20%	-1.40%	-1.79%	-1.93%
近一周	5.72%	4.33%	4.09%	2.91%	0.83%	2.21%	0.29%	0.88%	1.72%

■ 近一日 ■ 近一周

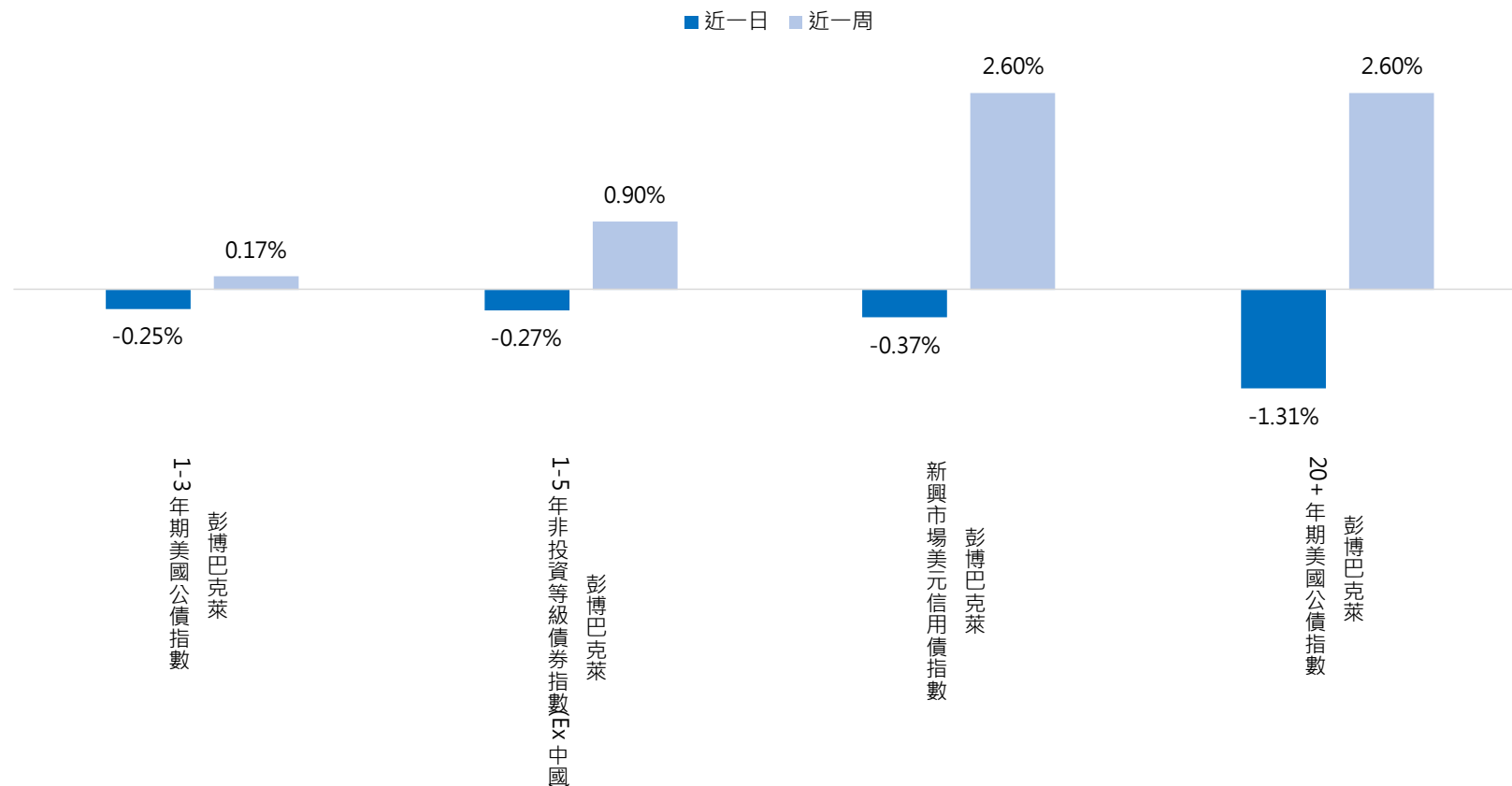


資料來源：CMoney · 2022/12

全球債市：賣壓湧現，長天期公債領跌

全球主要債券指數前一日&前一周漲跌變化

	彭博巴克萊 1-3年期美國公債指數	彭博巴克萊 1-5年非投資等級債券指數(Ex中國)	彭博巴克萊 新興市場美元信用債指數	彭博巴克萊 20+年期美國公債指數
近一日	-0.25%	-0.27%	-0.37%	-1.31%
近一周	0.17%	0.90%	2.60%	2.60%



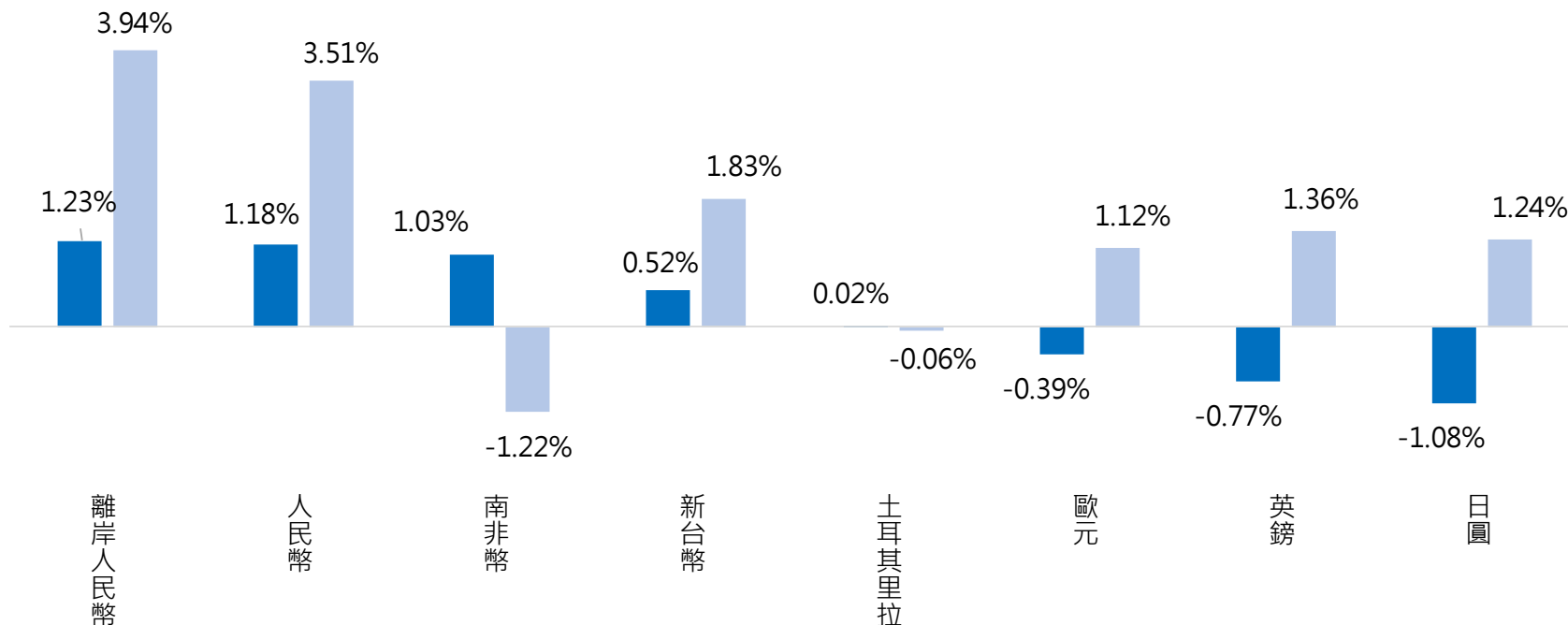
資料來源：CMoney、Bloomberg、2022/12

全球匯市：漲跌互見，主要貨幣普遍走軟

全球主要國家貨幣兌美元前一日&前一周升貶變化

	離岸人民幣	人民幣	南非幣	新台幣	土耳其里拉	歐元	英鎊	日圓
近一日	1.23%	1.18%	1.03%	0.52%	0.02%	-0.39%	-0.77%	-1.08%
近一周	3.94%	3.51%	-1.22%	1.83%	-0.06%	1.12%	1.36%	1.24%

■ 近一日 ■ 近一周



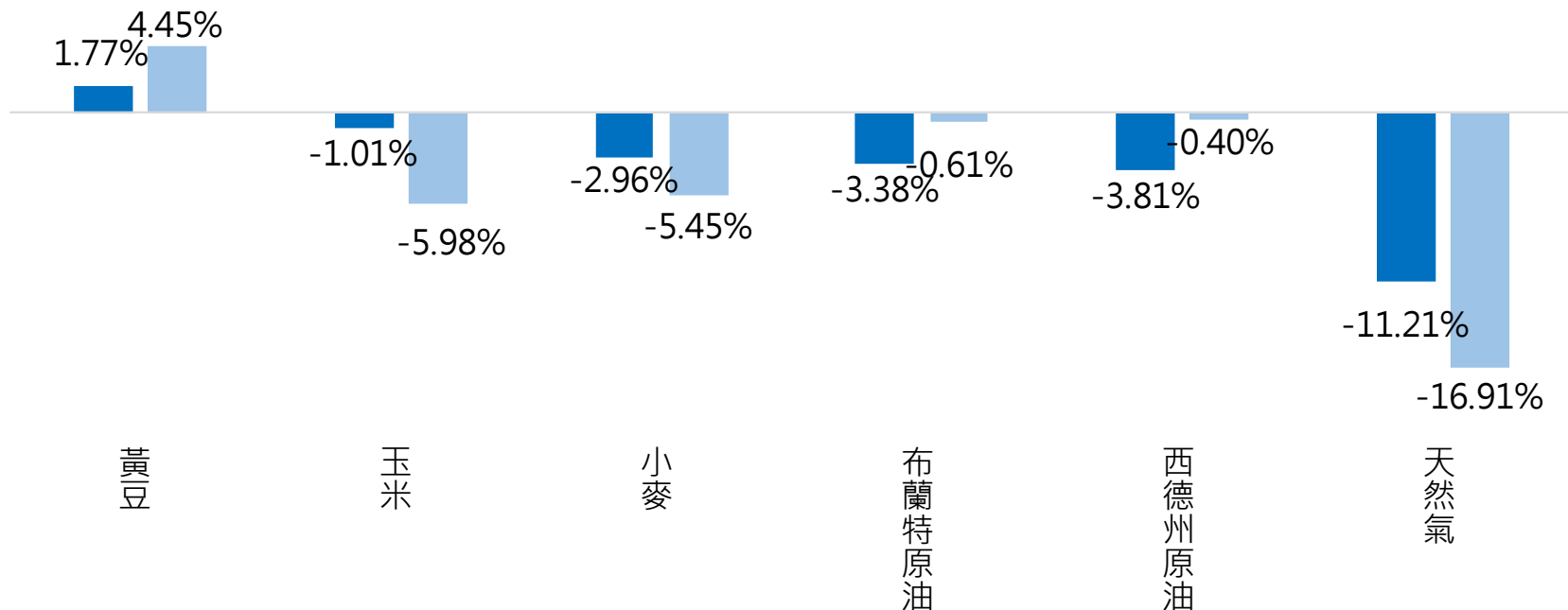
資料來源：CMoney · 2022/12

全球商品：黃豆續揚，其餘普遍下挫

全球主要商品指數前一日&前一周升貶變化

	黃豆	玉米	小麥	布蘭特原油	西德州原油	天然氣
近一日	1.77%	-1.01%	-2.96%	-3.38%	-3.81%	-11.21%
近一周	4.45%	-5.98%	-5.45%	-0.61%	-0.40%	-16.91%

■ 近一日 ■ 近一周



資料來源：CMoney · 2022/12

《永豐投信 獨立經營管理》

以上內容不涉及個股推薦，僅為舉例說明使用，並非未來投資獲利之保證，亦非必然為基金之投資標的。本基金經金管會核准或同意生效，惟不表示絕無風險。基金經理公司以往之經理績效不保證基金之最低投資收益；基金經理公司除盡善良管理人之注意義務外，不負責本基金之盈虧，亦不保證最低之收益，投資人申購前應詳閱基金公開說明書。本文提及之經濟走勢預測不必然代表本基金之績效，本基金投資風險請詳閱基金公開說明書。有關基金應負擔之費用已揭露於基金之公開說明書中，投資人可至公開資訊觀測站或本公司網頁中查詢。本文提及之操作策略，不必然代表本基金未來之資產配置，基金經理人得隨時依市場狀況而調整策略，不作為基金績效之保證。

台北市100中正區博愛路17號14樓 <http://sitc.sinopac.com>

客服專線：(02)2312-5066 台北：(02)2361-8110 台中：(04)2320-3518 高雄：(07)5577-818